

Chaque projet faisant appel à une fabrication sur-mesure, aucun devis ne pourra être établi si une information est manquante. La conception du complexe d'étanchéité est sous la responsabilité du maître d'œuvre, basé à partir de laquelle Flexirub fournit une étude de(s) membrane(s) d'étanchéité et de ses accessoires. La prise de côtes indispensable à l'établissement des plans et du devis est sous l'entière responsabilité du client. Merci de nous retourner cette fiche projet dûment complétée. Délai de traitement 96h.

A. INFORMATIONS DEMANDEUR :

SOCIÉTÉ : **INTERLOCUTEUR :**
ACTIVITÉ : **TELEPHONE INTERLOCUTEUR :**
CP VILLE : **E-MAIL :**

B. INFORMATIONS CHANTIER :

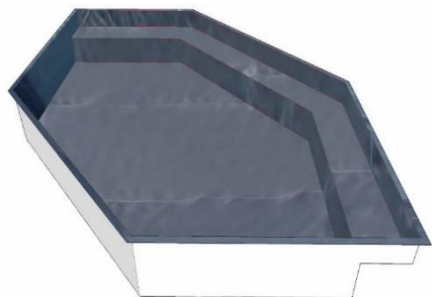
STADE DU PROJET : Étude : Projet ferme : **DATE DU CHANTIER :**
TYPE DE TRAVAUX : Neuf : Rénovation :
RÉFÉRENCE DU CHANTIER :
 Adresse : _____ Code postal : _____ Ville : _____
NOM DE L'INSTALLATEUR/POSEUR :
 Adresse : _____ Code postal : _____ Ville : _____ Tél : _____
NOM DU MAÎTRE D'OUVRAGE :
 Adresse : _____ Code postal : _____ Ville : _____ Tél : _____

C. MEMBRANE D'ÉTANCHÉITÉ :

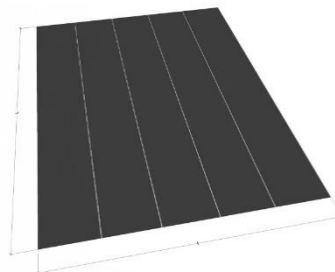
ÉPAISSEUR DE LA MEMBRANE EPDM : EPDM 0,60 mm : EPDM 0,75 mm : EPDM 1,00 mm : EPDM 1,14 mm :
 EPDM 1,20 mm* : EPDM 1,50 mm : EPDM 2,00 mm (sur demande) :
** membrane certifiée ASQUAL*
EPAISSEUR DE LA MEMBRANE PVC : PVC 1,00 mm : PVC 1,50 mm :

D. PLANS :

Ces Schémas sont à titre indicatif



Pièce 3D sur mesure :



Pièce 2D sur mesure :

Date MAJ : Juillet 2023



DESSIN AVEC COTES ET UNITES (m) : Cotes en crête :

Longueur L (m) :

Largeur l (m) :

Cotes en fond de bassin :

Hauteur H (m) :

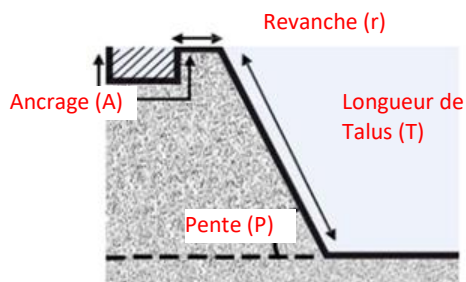
Longueur d'ancrage A (m) :

Revanche r (m) :

Longueur de Talus T (m) :

Pente P (% ou °) :

DETAIL DE L'ANCRAGE DE LA GEOMEMBRANE :



TYPES DE FIXATION (FONCTION DU SUPPORT DE POSE) :

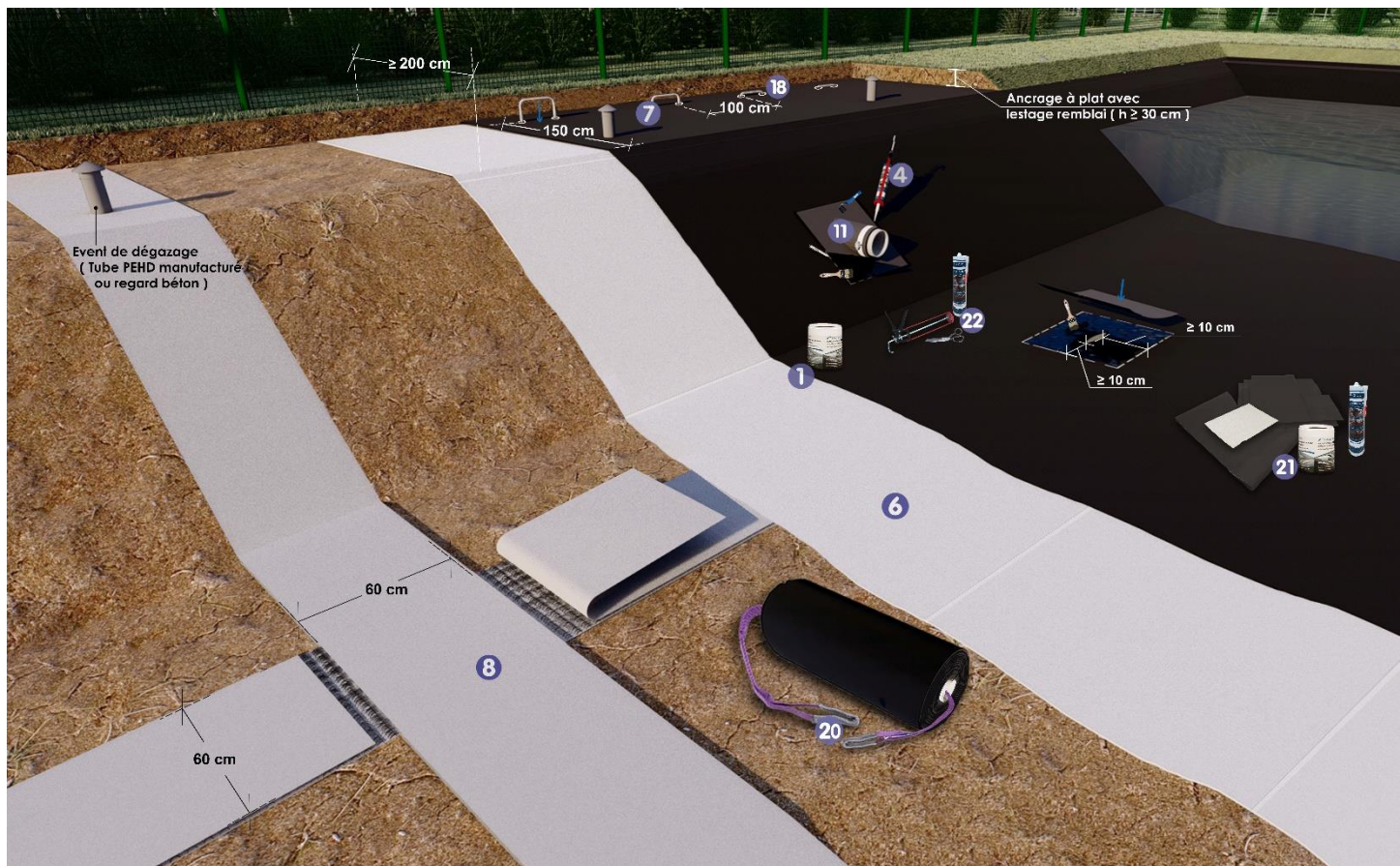
Fixation mécanique par profils ou platines (support béton/maçonnerie) :

Fixation par ancrage (support terre, sable, ...) :

E. ACCESSOIRES :

Je souhaite être recontacté(e) par FLEXIRUB pour établir ma liste d'accessoires.

Je complète la liste suivante d'accessoires. Retrouvez l'ensemble des fiches techniques sur notre site internet www.flexirub.com



Date MAJ : Juillet 2023



Repère	Désignation	Dimensions (Merci de compléter vos quantités)			
1	Colle pour membrane EPDM sur EPDM	Pot 1 L :			
2	Colle pulvérisable pour membrane EPDM sur tout support	Spray 750 ml :	Bombonne 22 L :		
3	Colle pour membrane EPDM sur support bois et béton	Pot 2 L :	Seau 8 L :		
4	Mastic de finition pour membrane EPDM	Cartouche 280 ml :			
5	Adhésif double-face pour membrane EPDM	50 mm x 25 m :	Sur mesure :		
6	Géotextile de protection 300 g/m ²	Au rouleau : 1 x 25 m :	1 x 50 m :	2 x 50 m :	
		3 x 50 m :	6 x 50 m :		
		2D Sur mesure :			
7	Agrafes métalliques de fixation 20 x 20 cm	Sachet de 6 :	Carton de 100 agrafes :		
8	Grille de drainage	Rouleau : 0,6 x 22 m :			
9	Barrière anti-racine	Rouleau : 0,70 x 25 m :	1,40 x 25 m :	1,40 x 5 m :	
10	Adhésif Butyl Barrière anti-racine	25 mm x 10 m :			
11	Collerette souple EPDM 1,00 mm (Ht fixe 300 mm, Ø mm variable)	Ø 100 mm :	Ø 125 mm :	Ø 160 mm :	Ø 200 mm :
		Ø 230 mm :	Ø 250 mm :	Ø 315 mm :	Ø 400 mm :
		Sur-mesure, Qté :	Ø (mm) :	Ht (mm) :	
12	Collerette conique souple EPDM	Ø 50 à 200 mm x 300 m :			
13	Collerette à flasques étanche	Ø 100 mm :	Ø 200 mm :		
14	Profilé de fixation	3,74 cm x 3,05 m :			
15	Platines de fixation 82 mm x 40 mm x Ø 7,5 mm	Sachet de 50 :	Sachet de 100 :		
16	Vis bois/bac acier (autoforante, torx T25)	Ø 4,8 mm x 50 mm :	Boite de 1000 :	Sachet de 100 :	
		Ø 4,8 mm x 80 mm :	Boite de 500 :		
17	Vis béton (pré-perçage nécessaire, torx T25)	Ø 6,3 mm x 50 mm :	Boite de 500 :	Sachet de 100 :	
18	Œillets inox ou laiton nickelé	Ø 9-19 mm :	Ø 15-29 mm :	Ø 25-44 mm :	Ø 40-62 mm :
19	Anneaux de fixation inox	Forme « demi-lune » :			
20	Elingue à usage unique (CMU max)	500 kg :	1000 kg :	1500 kg :	
21	Kit de réparation et de finition	Carton :			
22	Kit outils de pose Standard	Carton :			

Date MAJ : Juillet 2023

