FILM ANTI-TERMITES



Description Générale	Le film anti-termites Isofilma est un complexe physico-chimique anti-termite utilisé en pré-construction. Ce complexe se matérialise par un film polyéthylène basse densité de haute résistance infranchissable et non polluant dans lequel a été intégré des principes actifs (insecticides). Ce produit est livré prêt à l'emploi. Le film anti-termites Isofilma est certifié CTB P+.
Utilisation	Le procédé FLEXIRUB Iso Filma® Film Anti-termites est destiné à réaliser la protection des constructions sur : Dallage sur terre-plein. Dalle portée. Dalle sur vide sanitaire (vide > 60 cm). Dalle sur vide sanitaire (vide < 60 cm). Dalle sur sous-sol.

CARACTÉRISTIQUES GÉNÉRALES

Matière première	Deux couches en Polyéthylène Basse Densité (PEBD) et une couche d'Insecticide en Perméthrine
Couleur	Une couche noire et une couche bleue

DIMENSIONS

		Norme	Unité	Valeurs
Epaisseur		-	µm	150
Epaisseur moyenne (± 5%)		NF T 54 101	µm	150
Densité		-	-	0,92
Résistance à la traction (-10%)	SP ST	ISO 527-3	N	70 65
Allongement à la rupture (-10%)	SP ST	ISO 527-3	%	400 500

Pour toute utilisation particulière, contacter le département technique de Flexirub.
SP : Sens Principal / ST : Sens Transversal

CONSEILS TECHNIQUES

FLEXIRUB Iso Filma® Film Anti-termites est un produit réservé à l'usage de professionnel.

Sa manipulation et son application nécessitent une formation et une connaissance approfondie du termite.

Suivre toutes les prescriptions techniques concernant le traitement termites spécifiées dans les cahiers techniques publiés par les organismes compétents et reconnus.

Il convient toujours d'avoir un rouleau supplémentaire pour finir les recouvrement et finitions. (voir la notice de mise en œuvre).

Respecter les modalités d'emploi.

Le FLEXIRUB Iso Filma® Film Anti-termites ne peut pas avoir d'efficacité curative.

Code douanier : BC04003

Certification : Produit certifié CTB-P+

Date MAJ: 11/2026

3 rue du Châtelet - Parc d'activités Le Châtelet - 35310 Saint-Thurial (France)
Tél : +33 (0)2 99 85 41 41 - Fax : +33 (0)2 99 85 41 42
Email : info@flexirub.com

FILM ANTI-TERMITES

CONDITIONNEMENT

Code article	Désignation	Conditionnement
BC04003	FILM ANTI-TERMITE - 5 m x 33 m	Palette de 44 rouleaux

PROCEDES D'APPLICATION

Application pour une construction sur radier :
Appliquer le film sur le remblai ou sur le sol (ferme et homogène exempt de tous les résidus) et remonter sur les planelles de coffrages en débordant vers l'extérieur de 40cm minimum. Une fois les murs d'élévation montés, fixer le débord du film directement sur les parpaings avec des baguettes en PVC ou en aluminium à 15cm environ au-dessus du sol fini.

Dalle sur vide sanitaire (vide > 60 cm) :
Appliquer FLEXIRUB Iso Filma® Film Anti-termites à l'intérieur sur le remblai. Un lit de sable serra déposé sur le film pour en assurer la compression. Appliquer le film sur l'élévation du vide sanitaire extérieur en recouvrant le fond de fouille. Une fois les murs d'élévation montés, fixer le débord du film directement sur les parpaings avec des baguettes en PVC ou en aluminium à 15cm au-dessus du sol fini.

Dalle sur vide sanitaire (vide < 60 cm) :
Appliquer FLEXIRUB Iso Filma® Film Anti-termites sur les remblais en couvrant les fonds de fouilles. Appliquer le film sur la partie extérieure du vide sanitaire en couvrant les fonds de fouilles. Une fois les murs d'élévation montés, fixer le débord du film directement sur les parpaings avec des baguettes en PVC ou en aluminium à 15cm au-dessus du sol fini.

Efficacité - Santé - Environnement	Ce produit est conforme à l'arrêté du 27 Juin, relatif à la protection des bâtiments contre l'action des termites et des autres insectes xylophages. Toutes les constructions neuves, dans les départements dans lesquels a été publié un arrêté préfectoral mentionnant la présence de termites souterrains doivent être protégées préventivement vis-à-vis de cet insecte.

PRECAUTIONS D'EMPLOI

Il est important de respecter les règles élémentaires d'hygiène et de sécurité :
Portez des gants pour se protéger les mains.
Se laver les mains après manipulation.
Conserver hors de portée des enfants.
Conserver à l'écart des aliments et boissons y compris ceux pour les animaux.
Ne se débarrasser de ce produit qu'en prenant toutes les précautions d'usage.
Utilisez les biocides avec précaution.
Avant tout utilisation, lire l'étiquette et les informations concernant le produit.
Eliminer les produits non utilisés et/ou l'emballage vide conformément aux prescriptions du règlement municipal d'élimination de ces déchets, par exemple par apport en déchèterie, le recyclage de l'emballage sera dans ce cas proscrit.
Ne pas jeter les résidus dans les égouts et les cours d'eau.
Toutes les espèces de chauves-souris et de martinets étant protégées, veillez à ce qu'ils ne soient pas exposés à ce produit.
Consulter la fiche de données de sécurité du produit sur : www.quickfds.com et les mentions figurant sur l'étiquette de l'emballage.
Cette notice a pour objet l'information de notre clientèle sur les propriétés et caractéristiques de ce produit. Les renseignements qu'elle comporte sont fondés sur nos essais réalisés dans les conditions d'utilisation conformes aux normes conventionnelles en vigueur.
Nos recommandations d'emploi n'ont qu'une valeur indicative et ne sauraient, en aucune façon, suppléer à une préconisation spécifique, adaptée à la nature et à l'état des fonds du chantier à réaliser, ni engager la responsabilité de la Société FLEXIRUB. Notre clientèle voudra bien s'assurer, avant toute mise en œuvre, que la présente notice n'a pas été modifiée par une édition plus récente qui prendrait en compte des données techniques nouvelles.
Edition NOVEMBRE 2009 : Annule et remplace toute notice antérieure relative au même produit.

Date MAJ: 11/2026

3 rue du Châtelet - Parc d'activités Le Châtelet - 35310 Saint-Thurial (France)
Tél : +33 (0)2 99 85 41 41 - Fax : +33 (0)2 99 85 41 42
Email : info@flexirub.com

MISE EN ŒUVRE

POSE DU FILM SUR CHANTIER

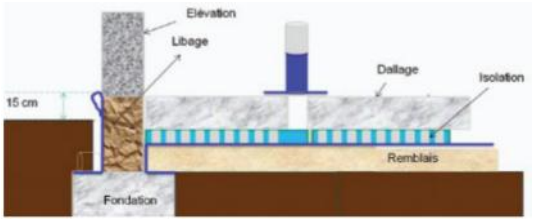

Pose pour une construction sur radier ou sur pieds

1- Appliquer le film anti-termites sur le remblai
2- Remonter sous les planelles de coffrage en débordant vers l'extérieur
3- Araser le film une fois la planelle posée

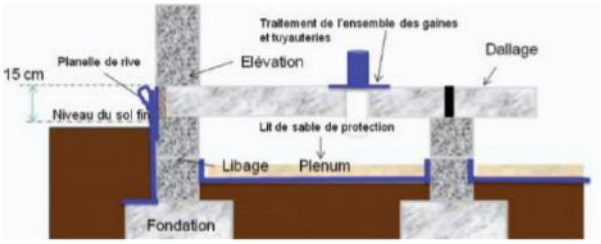

Pose sur vide sanitaire < 60 cm

1- Appliquer le FIlm anti-termites sur le remblai en couvrant les fonds de fouilles
2- Appliquer le film anti-termites sur la partie extérieure du vide sanitaire en couvrant les fonds de fouilles
3- Une fois les murs d'élévation montés, fixer le débord du film directement sur les parpaings avec des baguettes en PVC, en aluminium ou un feuillard à 15 cm au-dessus du sol fini
4- Araser le film une fois la planelle posée

Pose sur vide sanitaire < 60 cm

1- Découper le film en croix afin d'enfiler le film anti-termites autour des réservations
2- Enrouler 30 cm de lm sur la canalisation
3- Fixer impérativement avec de l'adhésif



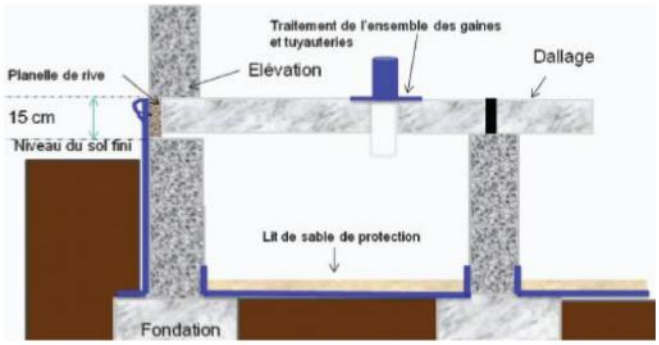

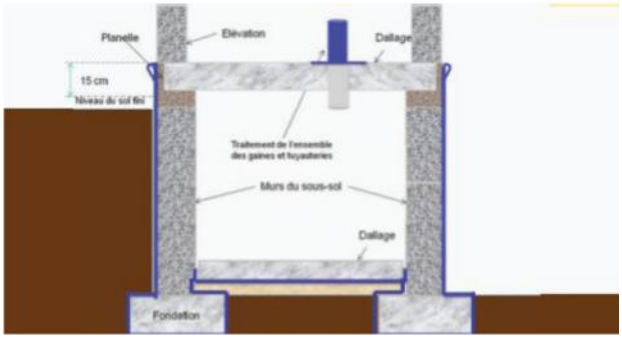

Pose sur vide sanitaire > 60 cm

La mise en place du film s'arrête au sol à environ 15 cm des piliers de fondation. Il ne couvre pas la totalité du terrain.
Les piliers de soutènement seront « enveloppés » de film sur toute la hauteur.
Un lit de sable sera positionné pour un maintien sur le sol

1- Appliquer le film anti-termites en fond de fouilles en débordant vers l'extérieur
2- Couler les fondations
3- Une fois les parpaings montés, fixer le débord du film sur le mur avec des baguettes en PVC, en aluminium ou un feuillard à 15 cm au-dessus du sol fini

Date MAJ: 11/2026

3 rue du Châtelet - Parc d'activités Le Châtelet - 35310 Saint-Thurial (France)
Tél : +33 (0)2 99 85 41 41 - Fax : +33 (0)2 99 85 41 42
Email : info@flexirub.com